

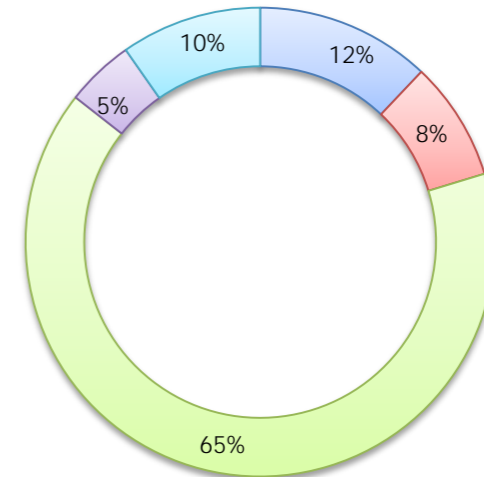


Delitos Sexuales Año 2020

I. Delitos sexuales según tipo de agresión

Región	Violación	Sodomía	Actos Lascivos	Incesto	Violación Técnica	Total	Ley 54, Art. 3.5
Aguadilla	0	0	19	0	3	22	0
Aibonito	0	6	6	3	1	16	0
Arecibo	6	1	30	1	5	43	0
Bayamón	4	5	25	9	7	50	0
Caguas	0	2	13	0	0	15	0
Carolina	12	1	23	0	3	39	0
Fajardo	2	0	9	0	2	13	0
Guayama	4	1	7	0	3	15	2
Humacao	0	0	9	0	0	9	1
Mayagüez	3	1	10	1	2	17	0
Ponce	3	4	37	1	2	47	0
San Juan	6	4	26	1	3	40	0
Utua	1	3	8	0	2	14	0
Total	41	28	222	16	33	340	3

Delitos sexuales según tipo de agresión



■ Violación ■ Sodomía ■ Actos Lascivos ■ Incesto ■ Violación Técnica

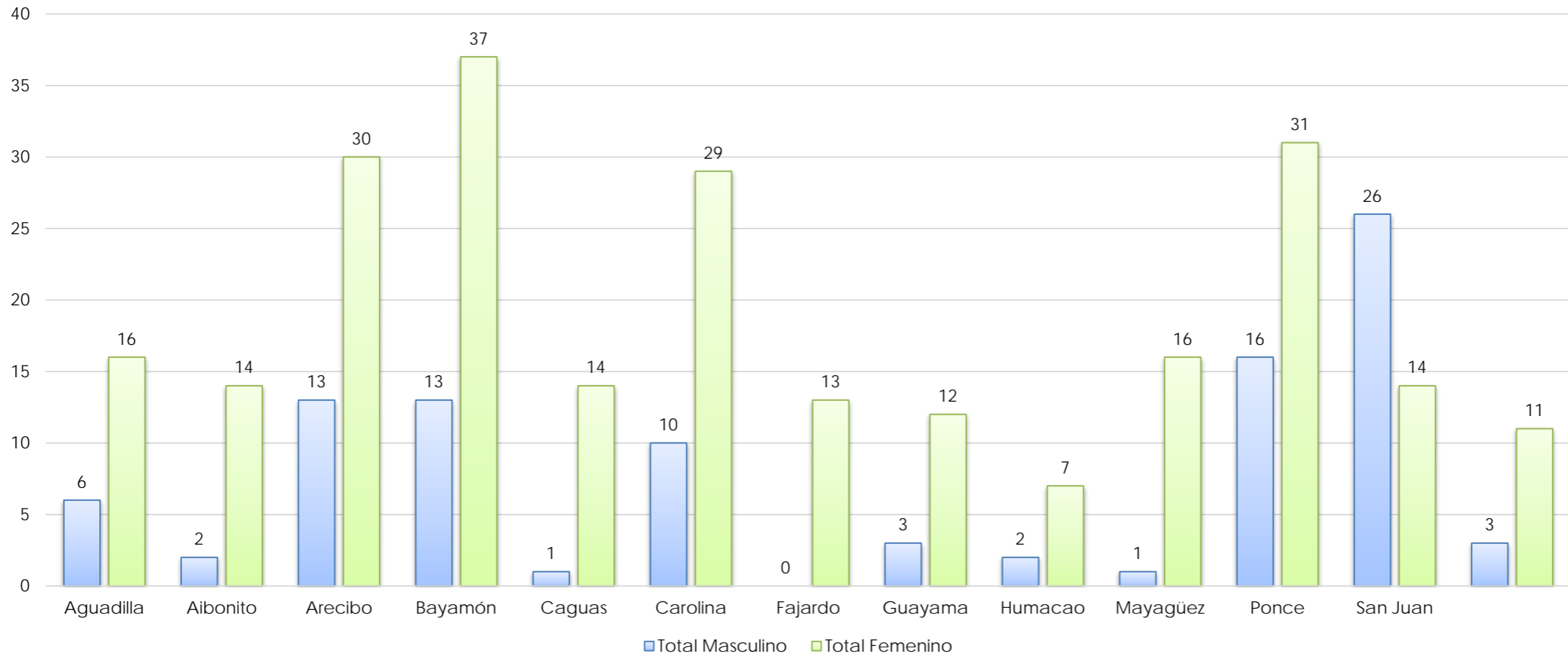
Datos suministrados por la Oficina de Estadísticas y la Unidad de Delitos Sexuales y Maltrato de Menores del Negociado de la Policía de Puerto Rico. Acumulado entre enero a julio 2020.

II. Delitos sexuales según agresión y sexo

Región	Violación		Sodomía		Incesto		Actos Lascivos		Violación Técnica		Total		Ley 54, Art. 3.5	
	Masc	Fem	Masc	Fem	Masc	Fem	Masc	Fem	Masc	Fem	Masc	Fem	Masc	Fem
Aguadilla	0	0	0	0	0	0	6	13	0	3	6	16	0	0
Aibonito	0	0	0	6	1	2	1	5	0	1	2	14	0	0
Arecibo	1	5	1	0	0	1	10	20	1	4	13	30	0	0
Bayamón	0	4	4	1	2	7	5	20	2	5	13	37	0	0
Caguas	0	0	0	2	0	0	1	12	0	0	1	14	0	0
Carolina	1	11	1	0	0	0	7	16	1	2	10	29	0	0
Fajardo	0	2	0	0	0	0	0	9	0	2	0	13	0	0
Guayama	0	4	1	0	0	0	2	5	0	3	3	12	1	1
Humacao	0	0	0	0	0	0	2	7	0	0	2	7	0	1
Mayagüez	0	3	1	0	0	1	0	10	0	2	1	16	0	0
Ponce	0	3	3	1	1	0	11	26	1	1	16	31	0	0
San Juan	1	5	4	0	1	0	19	7	1	2	26	14	0	0
Utua	0	1	2	1	0	0	1	7	0	2	3	11	0	0

Datos suministrados por la Oficina de Estadísticas y la Unidad de Delitos Sexuales y Maltrato de Menores del Negociado de la Policía de Puerto Rico. Acumulado entre enero a julio 2020.

Total de víctimas de agresión sexual por sexo



Datos suministrados por la Oficina de Estadísticas y la Unidad de Delitos Sexuales y Maltrato de Menores del Negociado de la Policía de Puerto Rico. Acumulado entre enero a julio 2020.



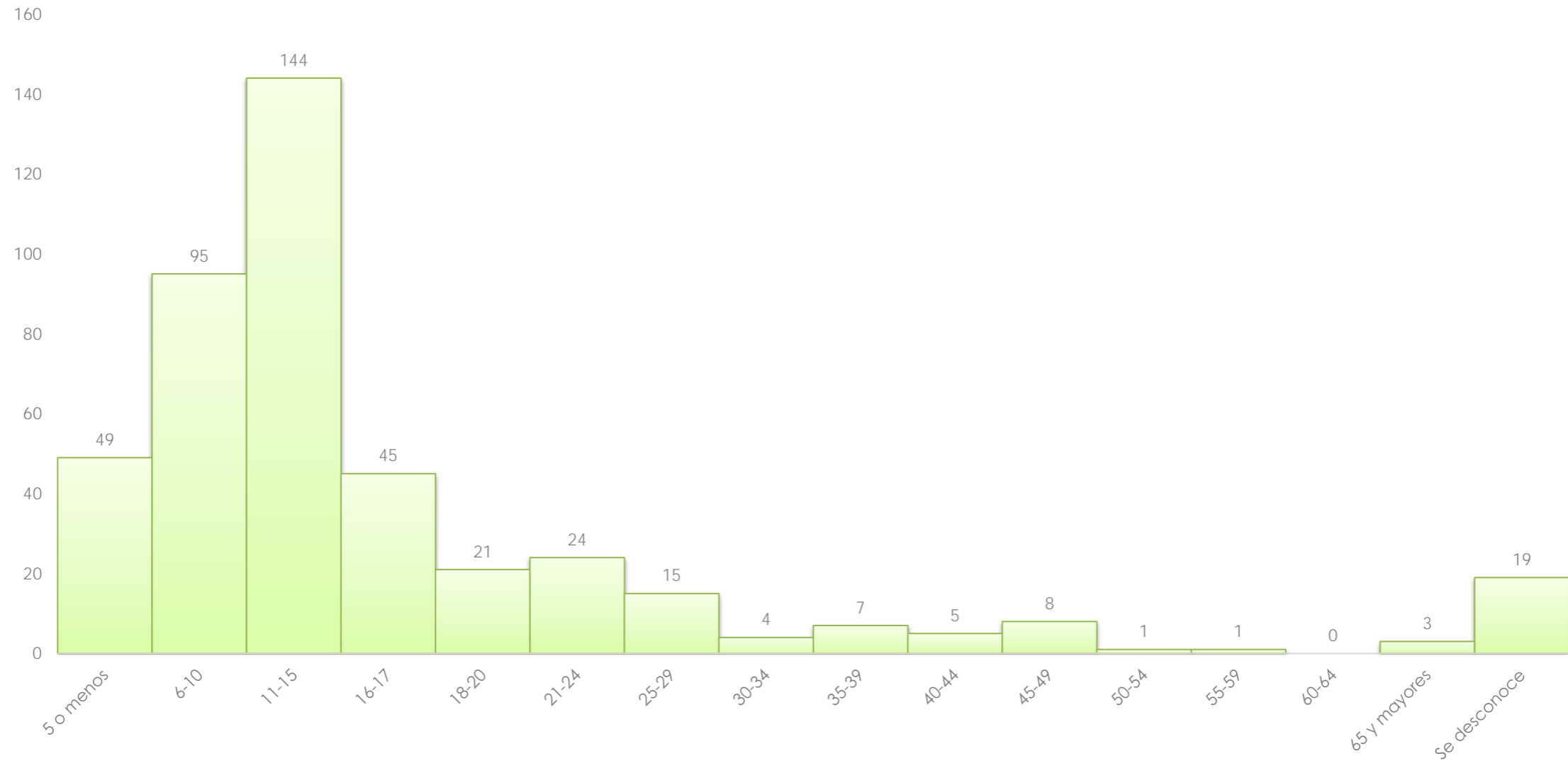
Estadísticas de la Unidad de Delitos Sexuales y Maltrato a Menores - Año 2020

I. Víctimas

Grupo de Edad	Área policiaca													Total
	Aguadilla	Aibonito	Arecibo	Bayamón	Caguas	Carolina	Fajardo	Guayama	Humacao	Mayagüez	Ponce	San Juan	Utua	
5 o menos	7	2	6	6	1	4	0	8	1	1	7	5	1	49
6-10	4	3	15	4	3	18	1	9	5	4	16	8	5	95
11-15	7	4	20	18	3	25	7	13	3	6	23	8	7	144
16-17	4	0	5	3	4	4	2	3	3	0	13	4	0	45
18-20	0	0	0	2	1	2	8	0	0	3	2	2	1	21
21-24	2	0	1	5	0	3	0	3	0	2	4	3	1	24
25-29	1	0	1	2	2	1	1	2	1	0	2	2	0	15
30-34	0	0	1	1	1	1	0	0	0	0	0	0	0	4
35-39	0	0	0	2	0	0	0	0	0	1	2	2	0	7
40-44	0	0	0	0	0	0	0	0	1	0	2	2	0	5
45-49	1	0	1	0	0	0	0	0	0	0	3	3	0	8
50-54	0	0	0	0	0	0	0	0	0	0	0	0	1	1
55-59	0	0	0	1	0	0	0	0	0	0	0	0	0	1
60-64	0	0	0	0	0	0	0	0	0	0	0	0	0	0
65 y mayores	0	0	0	1	1	0	0	0	0	0	0	1	0	3
Se desconoce	0	0	0	3	2	9	0	0	0	0	1	4	0	19
Total	26	9	50	48	18	67	19	38	14	17	75	44	16	441

Datos suministrados por la Oficina de Estadísticas y la Unidad de Delitos Sexuales y Maltrato de Menores del Negociado de la Policía de Puerto Rico. Acumulado entre enero a julio 2020.

Total de víctimas desagregado por grupo de edad



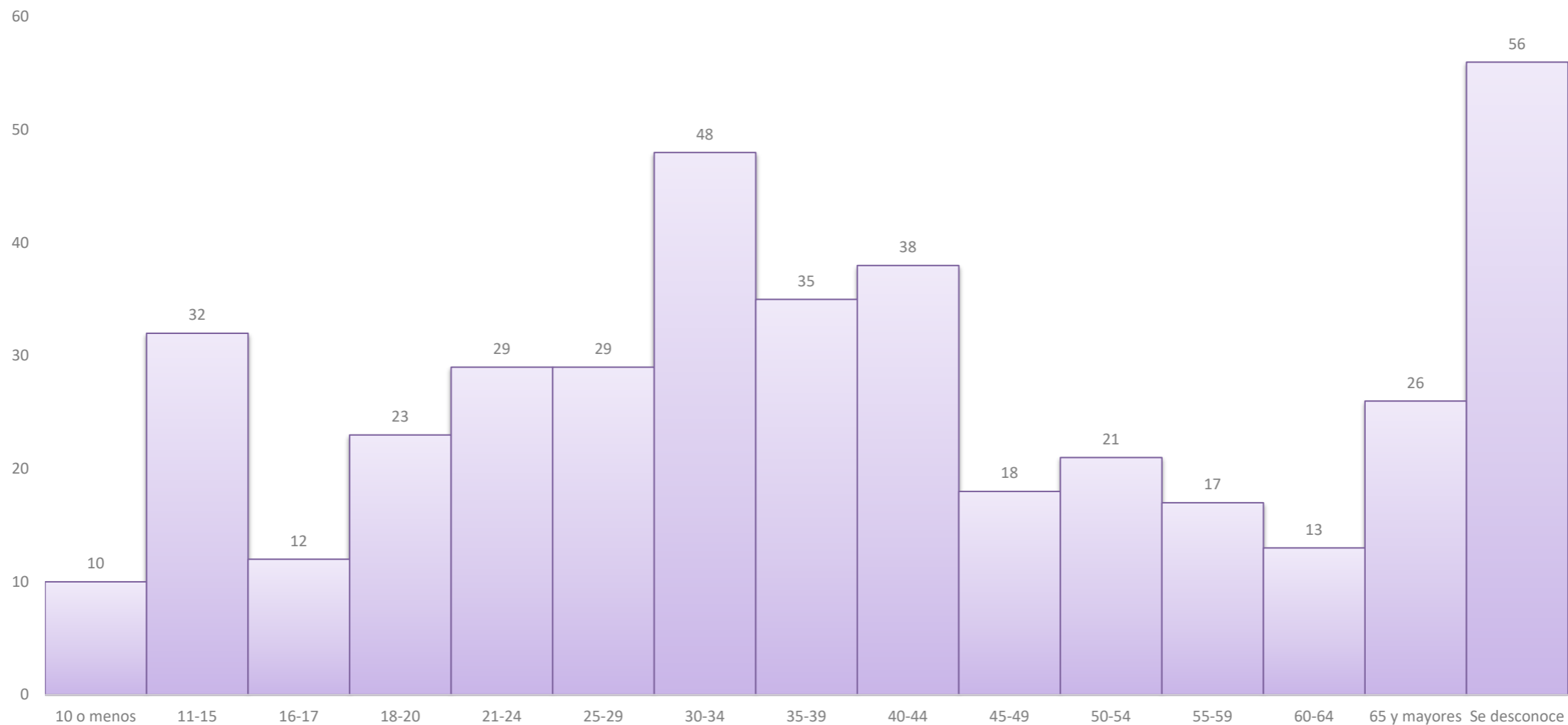
Datos suministrados por la Oficina de Estadísticas y la Unidad de Delitos Sexuales y Maltrato de Menores del Negociado de la Policía de Puerto Rico. Acumulado entre enero a julio 2020.

II. Ofensores

Área policiaca														
Grupo de Edad	Aguadilla	Aibonito	Arecibo	Bayamón	Caguas	Carolina	Fajardo	Guayama	Humacao	Mayagüez	Ponce	San Juan	Utado	Total
10 o menos	1	0	2	5	0	1	0	0	0	0	0	0	1	10
11-15	6	0	1	4	1	4	1	1	0	1	3	5	5	32
16-17	0	0	1	3	0	0	0	0	0	1	4	2	1	12
18-20	0	2	2	4	0	2	1	6	1	1	3	0	1	23
21-24	3	1	4	2	0	1	2	1	1	1	6	7	0	29
25-29	2	1	3	2	0	5	1	5	0	0	7	2	1	29
30-34	1	1	3	5	3	2	2	8	1	3	14	5	0	48
35-39	3	0	3	4	0	8	0	3	0	3	6	5	0	35
40-44	2	3	5	3	1	6	0	1	1	3	8	4	1	38
45-49	0	0	3	3	2	3	0	1	1	1	4	0	0	18
50-54	3	0	2	2	1	1	1	3	2	0	4	1	1	21
55-59	3	1	1	2	0	4	0	1	1	2	0	1	1	17
60-64	0	0	2	0	0	2	1	1	1	0	4	0	2	13
65 y mayores	0	1	7	4	0	2	1	1	3	0	2	4	1	26
Se desconoce	1	1	7	6	10	8	0	4	1	1	5	12	0	56
Total	25	11	46	49	18	49	10	36	13	17	70	48	15	407

Datos suministrados por la Oficina de Estadísticas y la Unidad de Delitos Sexuales y Maltrato de Menores del Negociado de la Policía de Puerto Rico. Acumulado entre enero a julio 2020.

Total de agresores desagregado por grupo de edad



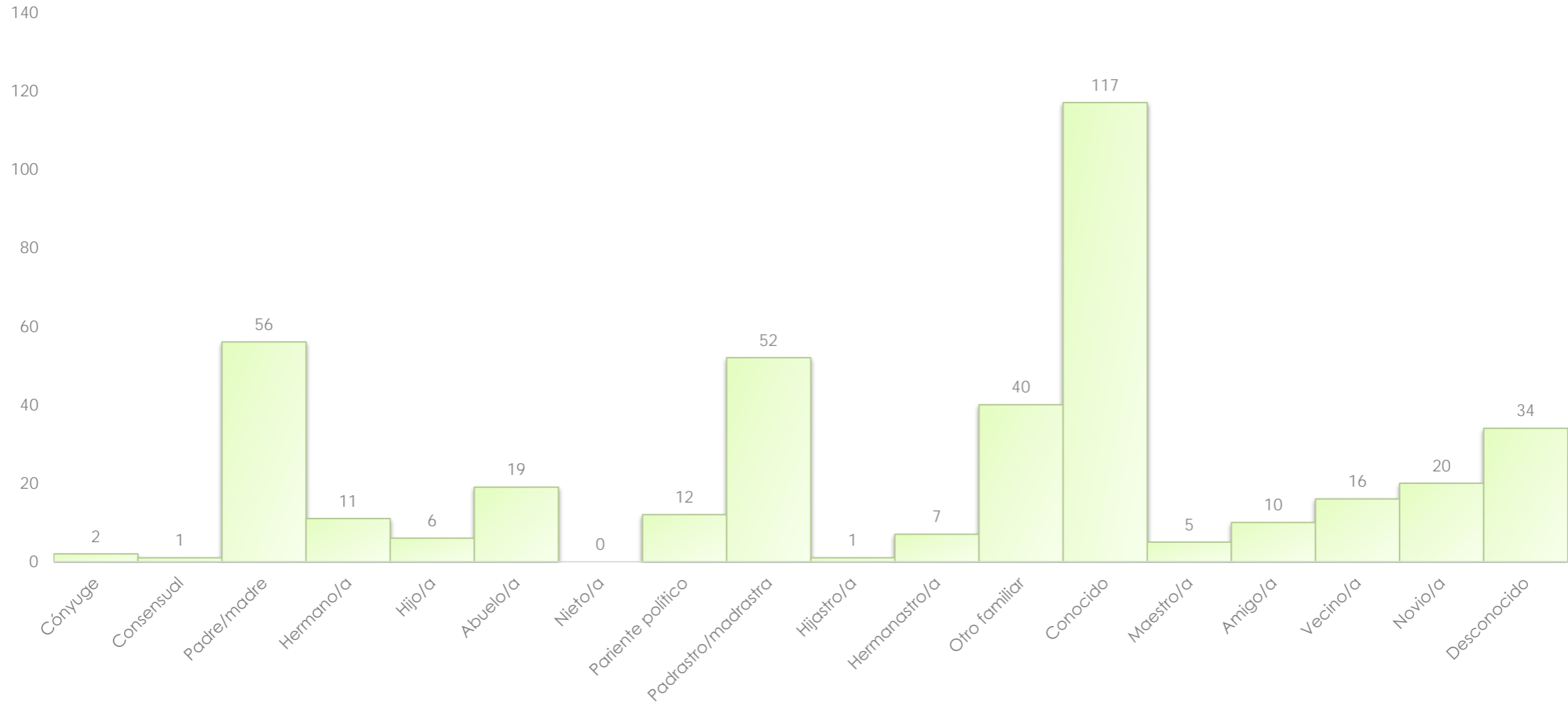
Datos suministrados por la Oficina de Estadísticas y la Unidad de Delitos Sexuales y Maltrato de Menores del Negociado de la Policía de Puerto Rico. Acumulado entre enero a julio 2020.

III. Relación víctima/ofensor

Relación	Área policiaca													Total
	Aguadilla	Aibonito	Arecibo	Bayamón	Caguas	Carolina	Fajardo	Guayama	Humacao	Mayagüez	Ponce	San Juan	Utua	
Cónyuge	0	0	0	0	0	2	0	0	0	0	0	0	0	2
Consensual	0	0	0	0	0	1	0	0	0	0	0	0	0	1
Padre/madre	5	1	8	3	0	9	1	11	0	3	9	6	0	56
Hermano/a	2	0	1	1	1	1	1	0	0	1	0	2	1	11
Hijo/a	1	0	0	1	0	0	0	0	0	0	2	2	0	6
Abuelo/a	0	1	8	1	0	4	1	0	0	0	3	1	0	19
Nieto/a	0	0	0	0	0	0	0	0	0	0	0	0	0	0
Pariente político	0	1	2	0	0	0	0	0	1	0	7	0	1	12
Padrastro/madrastra	1	0	5	5	6	14	2	5	5	1	6	0	2	52
Hijastro/a	0	0	0	0	0	0	0	0	0	0	1	0	0	1
Hermanastro/a	0	0	0	2	0	2	0	0	0	1	1	0	1	7
Otro familiar	5	3	4	6	1	8	2	0	3	2	0	2	4	40
Conocido	6	3	5	22	5	10	2	13	3	8	28	11	1	117
Maestro/a	0	0	0	0	1	2	1	0	0	0	0	1	0	5
Amigo/a	1	0	1	1	0	2	0	0	0	0	2	2	1	10
Vecino/a	0	0	3	0	1	1	0	2	0	0	4	4	1	16
Novio/a	2	2	4	2	0	0	0	1	1	0	1	3	4	20
Desconocido	2	0	3	9	2	2	0	1	0	1	6	8	0	34
Ninguna relación	0	0	2	0	0	0	0	2	0	0	2	2	0	8
Total	25	11	46	53	17	58	10	35	13	17	72	44	16	417

Datos suministrados por la Oficina de Estadísticas y la Unidad de Delitos Sexuales y Maltrato de Menores del Negociado de la Policía de Puerto Rico. Acumulado entre enero a julio 2020.

Relación Víctima/Ofensor



Datos suministrados por la Oficina de Estadísticas y la Unidad de Delitos Sexuales y Maltrato de Menores del Negociado de la Policía de Puerto Rico. Acumulado entre enero a julio 2020.